

wrzesień-październik 2024  
www.cztery-lapy.pl

ISSN 1644-4361

**Cztery  
Łapy**<sup>®</sup>  
kochamy zwierzaki

bezpłatny magazyn dla miłośników zwierząt


Ania  
**Rusowicz**  
i jej psyjaciele

**Przewód  
pokarmowy  
pod lupą**

**Psy do zadań  
specjalnych**

**Pasje lekarzy  
weterynarii**





## Diety WETERYNARYJNE dla kotów i psów

**NATURALNA ALTERNATYWA**  
dla tradycyjnych karm weterynaryjnych



**NOWOŚĆ**

- HEPATIC & CARDIAC
- OBESITY CONTROL
- URINARY - STRUVITE



Nasze produkty znajdziesz na  
[www.skleppodpsem.pl](http://www.skleppodpsem.pl)







Drodzy Czytelnicy,

Zachęcam do przeczytania wywiadów w bieżącym wydaniu Czterech Łap. W cyklu Znani Psiarze i Kociarze rozmawiam z Anią Rusowicz, która od zawsze pomaga zwierzętom. Jej miłość do natury pozwała na głębokie przeżywanie kontaktu ze zwierzętami. Ania kibicuje osobom, którzy tworzą bliskie relacje z psami. Cieszy się, że dużo ludzi przygarnia psy i koty ze schronisk. Mówi tym samym głosem co ja, żeby nie patrzeć tylko na wygląd bezdomniaka. Ale charakter, przewidywalność, wdzięczność. Mam nadzieję, że ten wywiad zainspiruje kogoś, żeby zaprosić do wspólnego życia jakiegoś bezdomniaczka.

A może kogoś zachwyci pies z mojego Kącika Adopcyjnego?



TOFIK dwuletni śliczny średniej wielkości kundelek bardzo pragnie znaleźć dom. Jest radosnym słodziakiem, który uwielbia spacerować. Ma przyjazne nastawienie do innych psów. Ten łagodny, grzeczny przewidywalny pieszczoł będzie najlepszym przyjacielem dla swojej adopcyjnej rodziny. Tofik to miłość na czterech łapach, pies marzenie, który idealnie dostosowuje się do każdej sytuacji. Jest zdrowy, wykastrowany.

Dystrybucja lecznice weterynaryjne: [www.cztery-lapy.pl/index.php/lecznice.html](http://www.cztery-lapy.pl/index.php/lecznice.html)

Dystrybucja sklepów zoologicznych:



DOG&SPLATE.COM



Miesięcznik Cztery Łapy Kochamy Zwierzęta

Redaktor naczelna: Dorota Szulc-Wojtasik, e-mail: [dorota@cztery-lapy.pl](mailto:dorota@cztery-lapy.pl) Redaguje zespół: Aleksandra Wojtasik, Beata Kruk, Agata Kochańska. Wydawca: APLA – Agencja Wydawniczo-Reklamowa. E-mail: [redakcja@cztery-lapy.pl](mailto:redakcja@cztery-lapy.pl); [www.cztery-lapy.pl](http://www.cztery-lapy.pl). Okładka: Ania Rusowicz z Berdkiem, fot. Dorota Szulc-Wojtasik. Druk: KF Partner Sp. z o.o. Wydawca nie ponosi odpowiedzialności za treść zamieszczonych reklam.



Roczna BORÓWKA o zjawiskowych uszach poleca się do adopcji. Suczka jest mała (8 kg) roczna. To radosna pieszczoła, która ciągle się uśmiecha. Lubi spacerki i niuchanie w nowych miejscach. Jest bystra i chętna do nauki. Toleruje inne psy. Bardzo pragnie dołączyć do swoich ludzi, aby pokazać im jaką jest najwspanialszą i najwierniejszą psyjaciółką.



Małeńka prześliczna SISI o bursztynowych oczach zachęca do adopcji, szczególnie miłośników zjawiskowego uszu. To młoda ok. roku 6 kg sunieczka. Jest ślicznie umaszczona, ma łagodne usposobienie, dostosowuje się do każdej sytuacji. Ta pełna uroku psinka podaruje codzienną dawkę radości i pyska uroku.

Redaktor naczelna  
Dorota Szulc-Wojtasik

Psy przebywają w przytulisku k. Warszawy.  
Kontakt w sprawie adopcji 605 585 603.



Dołącz do nas na Facebooku  
[facebook.com/magazyn.cztery-lapy](https://facebook.com/magazyn.cztery-lapy)  
[instagram.com/dobraadopcja/](https://instagram.com/dobraadopcja/)

# Naturalne, ekologiczne karmy

Prosty,  
bezpieczny  
skład

Karma pełnoporcjowa  
dla psów



kod rabatowy  
dający 20% zniżki: **4LAPY**





## Przekąski dla psów - klucz do zdrowej skóry i lśniącej sierści.

Wygodną i przynoszącą dobre rezultaty metodą budowania relacji opiekuna z psem są przekąski podawane w czasie spaceru, treningu i wspólnych aktywności. Ich powszechne stosowanie wiąże się zatem z koniecznością użycia pełnowartościowych surowców – mięsa i podrobów. Co więcej, obecność w diecie pupila przysmaków, których skład pozytywnie wpływa na funkcje skóry, to dodatkowy atut.

### Kluczowe składniki odżywcze dla zdrowia skóry

Wśród składników odżywczych dbających o piękny wygląd skóry i sierści czołowe miejsce zajmują wielonienasycone kwasy tłuszczowe, m.in. linolowy, linolenowy, arachidonowy i niektóre ich pochodne, szczególnie kwasy EPA i DHA. Ich źródłem są tłuszcze, takie jak olej z łososia, siemię lniane i awokado. Suma tych kwasów pełni ważną funkcję w gospodarce lipidowej naskórka i produkcji sebum. Ich niedobór prowadzi do nadmiernego złuszczenia się i przepuszczalności naskórka, zaburzeń procesu keratynizacji. Skóra staje się wysuszona, szorstka, a pazury i włosy łamliwe.

Ma to istotne znaczenie w hamowaniu powstawania zmian charakterystycznych dla toczącego się procesu zapalnego. Dzięki utrzymaniu odpowiedniego nawilżenia spowalniają się także procesy starzenia skóry. Nienasycone kwasy tłuszczowe zapobiegają

również powstawaniu stanów zapalnych, rumieniowi, swędzeniu, przyspieszają gojenie się ran. W okresie zimowym zapobiegają pękaniu skóry we wrażliwych okolicach łap. Wspominając o znaczeniu niezbędnych kwasów tłuszczowych w diecie psa, nie sposób pominąć ich roli w procesie regeneracji tkanek. Niezakłócony przebieg wszystkich zachodzących w komórkach procesów biochemicznych jest ściśle uzależniony od prawidłowej budowy ich błony komórkowej, a dominującą rolę odgrywają tutaj wielonienasycone kwasy tłuszczowe.

### Rola białka

Składnikiem, którego jakość determinuje funkcje każdej tkanki, w tym skóry, jest białko.

Dlatego w diecie psa powinny znaleźć się przekąski bazujące przede wszystkim na pełnowartościowym mięsie i podrobach. Wołowina i wieprzowina są surowcami szczególnie bogatymi w aminokwasy siarkowe: cysteinę i metioninę. Są one głównym składnikiem keratyny, która występuje w skórze, włosach i pazurach. To bardzo elastyczne i wytrzymałe białko, dzięki któremu tkanki te są sprężyste i odporne na uszkodzenia. Ponadto aminokwasy siarkowe działają jak przeciwutleniacze i chronią włosy przed wczesnym siwieniem.



Na funkcjonowanie skóry niewątpliwie wpływ mają składniki witaminowe i mineralne, których cennym źródłem są drożdże. Wykorzystanie w produkcji przekąsek takich dodatków zapewnia ich wysoką jakość odżywczą. Jest to o tyle istotne, gdyż stosowanie tego typu produktów w diecie czworonoga jest coraz bardziej popularne. Pełnoporcjowa karma i pełnowartościowe przysmaki są kluczem do utrzymania psa w doskonałej kondycji i zapewnienia mu optymalnego poziomu odżywienia.

### Przekąski funkcjonalne w okresie wymiany sierści

Wykorzystywanie przekąsek funkcjonalnych, których celem jest ochrona skóry, staje się szczególnie cenne w momencie intensywnej wymiany sierści. Zwiększeniu ulega wówczas zapotrzebowanie na białko i aminokwasy siarkowe, składniki mineralne (siarkę, miedź, cynk) oraz witaminy z grupy B (szczególnie pirydoksynę i ryboflawinę). Uzupełnienie diety w te substancje przynosi korzystny efekt. Nieprawidłowy skład kwasów

tłuszczowych nienasyconych lub niedostateczne ich zabezpieczenie przed utlenieniem, przy jednocześnie wysokiej zawartości kwasów tłuszczowych nasyconych, ma bezpośredni wpływ na funkcje błon komórkowych, w tym tych budujących komórki skóry. Z tego też powodu, każda forma dostarczenia przeciwutleniaczy w postaci witaminy E i ekstraktu z rozmarynu stanowi istotny element dietoprofilaktyczny.

Wykorzystanie w codziennej aktywności psa przekąsek funkcjonalnych jest ważnym, a zarazem korzystnym czynnikiem wpływającym na prawidłowe działanie każdego z organów czworonoga. Trzeba jednak pamiętać o przestrzeganiu ich ilości. Nadmiar może prowadzić bowiem do nadwagi i otyłości.



#### DR INŻ. JACEK WILCZAK

Zakład Biochemii i Dietetyki, Katedra Nauk Fizjologicznych,  
Instytut Medycyny Weterynaryjnej,  
Szkoła Główna Gospodarstwa Wiejskiego w Warszawie

**Dolina Noteci**  
TRAINING TREATS



Rolą dobrej jakości przysmaków do treningu jest nie tylko pomoc w tworzeniu relacji z psem w czasie takich aktywności jak spacer i treningi, ale także dostarczanie składników biologicznie czynnych, które pomagają wspierać wybrane funkcje. Dlatego też warto skorzystać z takich przekąsek, które oprócz źródła składników odżywczych oraz wygody i bezpieczeństwa stosowania realnie wpływają na funkcje stawów, skóry, wygląd sierści czy wspierają funkcje immunologiczne.

**Wypróbuj suszone przysmaki treningowe Dolina Noteci Training Treats.**



**Dolina Noteci**  
TRAINING TREATS  
Więcej informacji na:  
[www.dolina-noteci.pl](http://www.dolina-noteci.pl)

**CZAS NA TRENING!**



# 6 Lekarz weterynarii i jego pasje

**Na decyzję o wybraniu zawodu lekarza weterynarii może wpływać wiele różnych czynników. Ten zawód wiąże się z ogromną presją czasu i stresującymi sytuacjami. Warto zachować równowagę i mieć w swoim życiu odskocznik w postaci pasji i różnych sposobów na spędzanie wolnego czasu.**

## **Czy zostanie lekarzem weterynarii to marzenie z dzieciństwa?**

Oczywiście od najmłodszych lat w domu miałem przeróżne zwierzęta. Zwyczajowo chyba jak większość dzieci, miałem chomika, później papużki faliste, które zresztą dochowały się potomstwa. Była także papuga Nimfa. W międzyczasie prowadziłem także hodowlę żab. Były one prowadzone od skrzeku do form dojrzałych, a także pojawiła się hodowla patyczaków. Odkąd pamiętam interesowała mnie obserwacja rozwoju różnych stworzeń. Oczywiście był też etap akwarystyczny. Już w szkole podstawowej interesowała mnie biologia. Uczęszczałem na kółko biologiczne w katowickim Pałacu

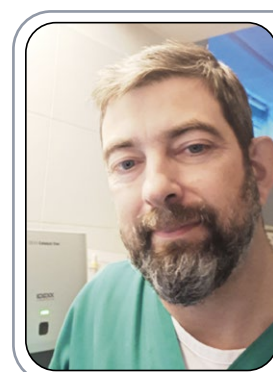
Młodzieży, gdzie poszerzałem swoją wiedzę z zakresu zoologii i botaniki. Ale o wyborze studiów, być może zaważyło jedno zdarzenie z dzieciństwa. Mieliśmy pięknego jamnika. Był jeszcze bardzo młody, kiedy niestety wskutek nieszczęśliwego wypadku – został potrącony przez samochód i stracił życie. To było niedopatrzenie młodego chłopaka (czyli mnie). Bardzo to przeżyłem i jak dziś pamiętam jak pędziłem z nim tuż po wypadku do lecznicy weterynaryjnej, notabene tej, w której do dzisiaj pracuję. A potem szukałem po aptekach leków. Niestety kiedy wróciłem do domu, Filutek już nie żył. W tamtym czasie oczywiście nie myślałem o leczeniu zwierząt. Ale być może podświadomie po latach taką decyzję właśnie podjąłem, aby nieść pomoc zwierzętom.

## **Jakie dziedziny weterynarii są najbardziej pasjonujące i dlaczego?**

Od początku mojej drogi zawodowej zawsze ciągnęło mnie do chirurgii. To była i jest do tej pory część weterynarii, w której najlepiej się czuję. Pewnie dlatego, że zawsze fascynowała mnie anatomia. Mam też sporo cierpliwości, która niewątpliwie jest bardzo pomocna w chirurgii. Obecnie od pewnego czasu poświęcam czas drugiej dziedzinie, czyli stomatologii weterynaryjnej. To w weterynarii stosunkowo młoda, ale bardzo prężnie rozwijająca się specjalizacja. A jako, że nierozwalnie łączy się z chirurgią to bardzo mnie wciąga. Możliwość „naprawiania” daje mi sporo satysfakcji.

## **Co daje praca w zawodzie lekarza weterynarii?**

Cóż, to pytanie rzeka. Nie ma jednej prostej odpowiedzi. Dla każdego z nas to istotnie różne doświadczenia. Dla mnie to przede wszystkim zawsze prawdziwa satysfakcja, kiedy można przynieść pomoc, szeroko rozumianą. Oczywiście, zawsze najważniejszy będzie nasz pacjent. Ale nie można zapominać, że nierozwalnie z nim ważny jest też opiekun, który zwykle jest w dużym stresie. Z reguły stawiam na dialog z właścicielem i jestem zbudowany, kiedy udaje się nawiązać porozumienie, którego celem jest rozwiązanie problemu. Trzeba jednak zaznaczyć, że oprócz „blasków” naszego zawodu są też i „cienie”. Praca w placówce całodobowej niesie ze sobą niestety багаż także bardzo trudnych sytuacji. To zajęcia w ciągłym stresie, wymagające dużego dystansu i pokory wobec siebie. Chęć przez to powiedzieć, że każdy z nas pod ciężarem stresu, nieraz skrajnych emocji, które towarzyszą wizytom, pracuje w warunkach silnego obciążenia psychicznego. Niestety z roku na rok rośnie liczba lekarzy weterynarii, którzy nie są w stanie sobie poradzić z takim obciążeniem co skutkuje szybszym „wypaleniem”. Niemniej, zawsze radość pupila i jego opiekuna jest budująca i dowodzi, że warto ten trud ponieść.



**NASZ  
EKSPERT**

Na pytania odpowiada lek. wet. **Miroslaw Rybicki** z kliniki weterynaryjnej Brynów w Katowicach.

## **Proszę opowiedzieć o swoich pasjach.**

Weterynaria to nierozwalna część mojego życia. Żeby zachować dystans oraz balans między życiem zawodowym i prywatnym trzeba mieć odskocznik. Dla mnie to zawsze były podróże i obcowanie z przyrodą. Taką możliwość daje turystyka rowerowa. Od lat w podróżach towarzyszy mi rower. Zwiedzanie na 2 kółkach daje zupełnie inne doświadczenia i zmienia perspektywę. Zatem, jak tylko mogę, wsiedam na rower i ruszam. Inną pasją, która zawsze mi towarzyszyła, a obecnie chyba najbardziej mnie pochłania, to budowanie i organizacja ogrodu. Kiedyś tworzyłem sobie mikro ogrody na balkonie. To były takie oazy, w których można było znaleźć ukojenie. A odkąd od kilku lat mamy swoje niewielkie siedlisko w otoczeniu rezerwatu Lasy nad Górną Liswartą, to praca w takim już prawdziwym ogrodzie daje mi mnóstwo satysfakcji i jest świetnym lekarstwem dla „zmęczonej” głowy. Do tego niewielka uprawa warzyw i owoców sprawia mnóstwo frajdy. Jest jeszcze trzeci konik. Mianowicie alternatywa kawowa. Wciągnęła mnie, kiedy jedni z moich klientów, z którymi się zaprzyjaźniłem, postanowili otworzyć alternatywną kawiarnię. To wtedy poznałem jak inaczej może smakować kawa. Jak wiele jest profili sensorycznych w zależności od regionu z którego kawa pochodzi ale także jakiej obróbce była poddana. A potem jeszcze do tego dokładamy przynajmniej kilka sposobów parzenia i mamy nieograniczone możliwości odkrywania nowego oblicza kawy. Nie zabrakło także prób tworzenia różnych wzorów. Ale to już taka raczej zabawa, niemniej wymagająca cierpliwości. To dzięki możliwości realizacji swoich pasji, weterynaria, mimo swych „blasków i cieni”, wciąż jest nieodłączną częścią mojego życia.

PARTNEREM CYKLU JEST







# Dbamy o przewód pokarmowy

**Problemy z przewodem pokarmowym u psów i kotów mogą mieć bardzo różne podłoże. Jako opiekunowie, powinniśmy poddawać bacznej obserwacji naszym czworonożnym podopiecznym.**

**Na jakie problemy z przewodem pokarmowym mogą cierpieć psy i koty?**

Do powszechnie występujących u psów i kotów chorób układu pokarmowego należą choroby zapalne jelit cienkiego i grubego różnego tła oraz zapalenie żołądka. W codziennej praktyce lekarze weterynarii niezadko diagnozują także niedrożność przewodu pokarmowego będącą następstwem połknięcia ciała obcego, występowaniem zapań, obecnością kul włosowych bądź wzrostu guza nowotworowego. U zwierząt występują również dolegliwości związane z zapaleniem lub niewydolnością narządów, będących częścią układu pokarmowego takich jak wątroba i trzustka. Choroby przewodu pokarmowego u psów i kotów mogą manifestować się różnorodnymi objawami. Wczesne rozpoznanie tych symptomów jest istotne dla doboru skutecznego leczenia i zapobiegania poważniejszym komplikacjom. Do najczęstszych z nich należą wymioty, ostra lub przewlekła biegunka bądź zaparcia, utrata apetytu oraz wagi, apatia, wzdęcia i ból brzucha – objawiający się u zwierząt między innymi wrażliwością na dotyk oraz przykurczoną postawą ciała.

**Jak można diagnozować takie problemy?**

Diagnostyka rozpoczyna się od szczegółowego wywiadu przeprowadzanego przez lekarza weterynarii, który zbiera informacje na temat objawów, ich nasilenia, częstotliwości oraz czasu trwania. Ważne są również dane dotyczące diety zwierzęcia, historii chorób, stosowanych leków oraz ekspozycji na toksyny lub ciała obce. Następnie przeprowadza się dokładne badanie kliniczne pacjenta. W przypadku podejrzenia chorób przewodu pokarmowego, lekarz może zalecić wykonanie badań laboratoryjnych takich jak badanie krwi i analiza kału (między innymi pod kątem inwazji pasożytniczych). W wielu przypadkach konieczne mogą być badania obrazowe takie jak RTG, USG lub endoskopia. Badanie RTG jamy brzusznej jest pomocne w wykrywaniu ciał obcych, guzów, niedrożności jelit oraz innych nieprawidłowości strukturalnych. Ultrasonografia jest badaniem obrazowym, które pozwala na ocenę w czasie rzeczywistym narządów wewnętrznych w sposób bezbolesny i nieinwazyjny. Endoskopia, czyli badanie wnętrza przewodu pokarmowego za pomocą endoskopu, może być wykonywana w celu bezpośredniego oglądania błony śluzowej żołądka, jelit i innych części przewodu pokarmowego. Badanie to pozwala także, na pobranie próbek tkanki do badania histopatologicznego.

**NASZ  
EKSPERT**



*Na pytania odpowiada lek.wet. Sylwia Wilk z przychodni weterynaryjnej Petit-Vet w Warszawie.*

**Dlaczego stan mikroflory jelit psa i kota jest tak istotny dla zdrowia?**

Mikroflora jelitowa odgrywa kluczową rolę w procesie trawienia, pomagając w rozkładzie złożonych składników pokarmowych na prostsze związki, które mogą być łatwiej wchłaniane przez organizm. Bakterie jelitowe syntetyzują również niektóre witaminy, takie jak witamina K i witaminy z grupy B. Zdrowa mikroflora jelitowa działa jako bariera ochronna, zapobiegając kolonizacji jelit przez szkodliwe drobnoustroje poprzez konkurencję o przestrzeń i składniki odżywcze, a także produkcję substancji które hamują rozwój patogenów. Bakterie jelitowe fermentują włókno pokarmowe, produkując krótko-łańcuchowe kwasy tłuszczowe, takie jak maślan, propionian i octan. Substancje te dostarczają energię dla komórek nabłonka jelitowego, wspierając integrację bariery jelitowej i modulując odpowiedzi na reakcje zapalne.

**Czy jest możliwa profilaktyka dotycząca problemów z przewodem pokarmowym?**

Istotnym elementem profilaktyki chorób przewodu pokarmowego jest odpowiednia dieta, która powinna być zbilansowana, wysokiej jakości i dostosowana do wieku, rasy oraz stanu zdrowia zwierzęcia. Należy unikać karmienia pożywieniem przeznaczonym dla ludzi, ponieważ może ono zawierać przyprawy i składniki szkodliwe dla zwierząt oraz nie zapewnić dostarczenia wszystkich niezbędnych składników odżywczych w odpowiednich proporcjach. Ważna jest regularność posiłków oraz unikanie gwałtownych zmian diety. Należy także dbać o to, aby zwierzę nie miało dostępu do małych, łatwych do połknięcia przedmiotów, a wszystkie zabawki powinny być odpowiedniej wielkości i trwałości. Regularne wizyty u lekarza weterynarii pozwalają na wczesne wykrycie ewentualnych problemów zdrowotnych i rozpoczęcie postępowania terapeutycznego. Ważne jest, aby zwierzę miało stały dostęp do świeżej wody oraz regularną aktywność fizyczną dostosowaną do wieku i stanu zdrowia.



**sprawdź na:**  
**pupilkarma.pl**



**DORADCA KLIENTA:**  
**tel. +48 539 032 032**  
**e-mail: partner@vetresponse.pl**



# Opieka naPSIEmienna



Na zdjęciu: Aleksandra Gorzkowska, Anna Rusowicz, Mery i Berdek.





**Anna Rusowicz – piosenkarka, a prywatnie ogromna miłośniczka natury i zwierząt. Opowiada nam o swojej relacji z czworonogami oraz o tym, dlaczego warto dbać o to co nas otacza. Poznamy wyjątkowy pomysł opieki napsiemiennej, którą wprowadziła do swojego życia aby móc opiekować się zwierzakami, a jednocześnie kontynuować karierę, która wymaga wielu wyjazdów. Pod opieką ma psy Mery i Berdka. Obydwa adoptowane, dała im wspaniały, kochający dom.**

**Podczas rozmowy przed wywiadem, użyłaś ciekawego terminu „opieka napsiemiennej”. Powiedz nam więcej.**

Jako, że mój zawód wymaga uczestniczenia w koncertach, które odbywają się w wielu miastach, posiadanie zwierzątka jest wyzwaniem. Zawsze trzeba zapewnić czworonogom opiekę, kiedy nas nie ma. Wielu artystów z tego powodu nie decyduje się na posiadanie zwierząt. Ja jednak nie wyobrażam sobie, aby nie mieć pod opieką czworonoga. Z pomocą przychodzi wtedy opieka napsiemiennej. Wspólnie z moją przyjaciółką Olą, postanowiłyśmy prowadzić właśnie opiekę napsiemiennej, zostajemy ze zwierzakami jeśli któraś z nas wyjeżdża. Na szczęście psy nie muszą chodzić do szkoły i okazuje się, że taki model opieki akurat w przypadku psów się sprawdza. Wprowadzona różnorodność miejsc wysyca ich ciekawość, bo przecież psiaki to bardzo społeczne zwierzęta i za każdym razem bardzo się cieszą, gdy jadą do drugiego domu odwiedzić pozostałych członków rodziny, czyli naszego stada. Za każdym razem radość jest niewyobrażalnie wielka. Johnny, mój wspaniały psiak który niestety niedawno odszedł, jest fantastycznym przykładem, że to nie zawsze my uczymy czegoś zwierzęta, ale często to one uczą nas. Ola miała wcześniej niezbyt dobre doświadczenia ze zwierzakami, w zasadzie jeszcze w dzieciństwie miała doświadczenia złe. To właśnie Johnny oswoił moją przyjaciółkę z psami. Wraz z puszczeniem tego dawnego lęku, odkryła w sobie ogromną miłość do zwierząt. Pozbywając się lęku, idziemy znacznie odważniej przez życie. Obecnie prowadzimy właśnie z Olą opiekę napsiemiennej nad Mery, czyli naszą sunią, która została w domu po śmierci Johnny'ego oraz Berdkiem, który został niedawno przygarnięty przez naszą psio-ludzką rodzinę ze schroniska dla zwierząt w Czaplunku.

**Opowiedz nam o tej ważnej kwestii jaką jest właśnie wychowanie dzieci ze zwierzętami i z szacunkiem do nich.**

Bardzo zależy mi na tym, aby mój syn Tytus, był dobrze nastawiony do zwierząt. Nie bał się ich i nie był uprzedzony. Niestety jako rodzice, często nieświadomie, możemy zasiać w naszych dzieciach różne lęki. Na przykład, kiedy spotykamy psa na spacerze, nie warto zniechęcać naszych pociech mówiąc „nie podchodź do psa bo na pewno gryzie”. Oczywiście uczymy szacunku, aby najpierw zapytać czy pieska można pogłaskać, ale zarazem zachęcamy do kontaktu. Relacja dziecka i psa jest wyjątkowa.

Dzieci uczą się empatii oraz poczucia obowiązków za drugie stworzenie. Natomiast lęki przed zwierzętami mogą iść też dalej. Zakazując i strasząc nasze dziecko zaszczepiamy mu lęk przed nieznanym. Jako, że jestem z zawodu psychologiem, widzę, jak można zaimputować w ludziach lęk, który pokutuje przez całe życie. A pamiętajmy tutaj szczególnie o miłości do zwierząt, bo to my za nie odpowiadamy, a żadne zwierzę nie jest w stanie tak źle potraktować człowieka, jak człowiek zwierzę.

**Opowiedzmy o historii Twoich psiaków.**

Jestem bardzo wrażliwa na krzywdę wobec zwierząt, które są tak bezbronne. Staram się stawać po ich stronie. Całe życie miałam psy, albo znalezione, albo przygarnięte. Jak już wspominałam, niedawno odszedł od nas Johnny, moja wielka psia miłość. Znalazłam go na stacji benzynowej wracając z koncertu. Mery przygarnęłam z przytuliska. W miejsce Johnny'ego przyszedł do nas Berdek, przygarnięty ze schroniska. Mery radzi sobie również dużo lepiej z żalobą po Johnny'm odkąd jest z nami nowy członek rodziny na czterech łapach. Moja przyjaciółka Ola ma alergię na koty, więc nie mamy mruczków. Ale pewnie w innym wypadku miałabym co najmniej dwa. Każda istota, która jest obok nas ma takie samo prawo do życia jak my. I to natura otaczającą nas daje nam tak naprawdę możliwość życia. Dzięki niej oddychamy, jemy i żyjemy. Najnowsze badania pokazują, że zwierzęta mają uczucia i potrafią się nimi dzielić. Na przykład empatię. Są bardziej podobne do nas niż nam się wydaje. Przywiązanie, reagowanie na nasze emocje, to wszystko o tym świadczy. W dzisiejszym świecie i pędzie, mamy tendencje do lekceważenia emocji, ludzkich i zwierzęcych, niszczenia natury i nie zwracania na nią uwagi. Skupianie się na sobie, na metkach, rzeczach bardzo przyziemnych to ślepa uliczka, warto postępować inaczej. Można zaobserwować ostatnio, że coraz częściej ludzie tworzą bliskie więzi ze zwierzętami i nie wstydzą się o tym mówić. Cieszę się, że dużo ludzi przygarnia psy i koty ze schronisk. Ważne, żeby nie patrzeć tylko na wygląd, ale na cechy charakteru. Przecież każde zwierzę jest cudownym najmlodszy stworzeniem, które zasługuje na troskę i opiekę do końca życia. Otwarcie się na miłość czworonoga dawanie i przyjmowanie, jest ważne i potrzebne.

*Rozmawiała i fotografowała  
Dorota Szulc-Wojtasik*

**GDY GODZIENNA TROSKA NIE WYSTARCZA  
Sięgnij po specjalistyczne karmy**



**DOGS PLATE™**

BEST FOOD FOR BEST FRIENDS

**CATS PLATE™**

BEST FOOD FOR BEST FRIENDS

Karmy specjalistyczne  
Dogs Plate & Cats Plate  
to posiłki przygotowane  
dla psów i kotów  
o specjalnych potrzebach.

Dla alergików, zwierząt  
wymagających wsparcia funkcji  
nerek, trzustki i wątroby.



**Karmy,  
które smakują.**



[DOGSPLATE.COM](https://www.dogsplate.com)





# Psy, które pomagają ludziom (cz. 1)

**Psy pracujące są wykorzystywane w wielu dziedzinach życia, głównie do poszukiwań. Mogą wtedy użyć swoich nadzwyczaj wyostrzonych zmysłów, czyli węchu i słuchu na przykład do poszukiwania ludzi zaginionych pod gruzami.**


## **Na czym polega działalność Grupy Poszukiwawczo-Ratowniczej OSP Wałbrzych?**

Ochotnicza Straż Pożarna Grupa Poszukiwawczo-Ratownicza Wałbrzych jest stowarzyszeniem, które założone zostało w 2018 roku. Jest również jedyną jednostką ochotniczej straży pożarnej (OSP) działającej na terenie miasta Wałbrzych. Założenie tego typu grupy, działającej jako OSP, związane jest z funkcjonowaniem w naszym mieście w strukturach Państwowej Straży Pożarnej (Komendzie Miejskiej PSP w Wałbrzychu) Specjalistycznej Grupy Poszukiwawczo-Ratowniczej „Wałbrzych 1”. Jednostkę OSP zakładaliśmy jako funkcjonariusze PSP, ale także wolontariusze wykonujący inne zawody. W naszych szeregach są np. nauczyciele, leśnik, farmaceutka, urzędnicy, informatycy, żołnierze. Są to przede wszystkim pasjonaci i miłośnicy ratownictwa, a w szczególności osoby kochające pracę z psami. W skali całego kraju tworzone są tego typu jednostki, które wspierają zadania PSP oraz Policji w tym wąskim zakresie, jakim są poszukiwania osób zaginionych z wykorzystaniem psów ratowniczych. W PSP w Polsce w obecnej chwili w siedmiu grupach specjalistycznych zajmujących się udziałem w działaniach ratowniczych po zdarzeniach związanych z np. katastrofami budowlanymi, naruszeniem konstrukcji budynków szkolone i wykorzystywane są psy ratownicze. Takie grupy zlokalizowane są w Warszawie, Gdańsku,

Poznaniu, Łodzi, Nowym Sączu, Jastrzębiu-Zdrój i u nas w Wałbrzychu. System zawodowego ratownictwa wspierany jest poprzez strażę ochotniczą i taką jednostką jest właśnie OSP GPR Wałbrzych. Jako strażacy ratownicy OSP przechodzimy jednak nie tylko szkolenia za zakresu pracy z psami. Nasza jednostka wpisana jest do Krajowego Systemu Ratowniczo-Gaśniczego. Strażacy biorący udział w działaniach posiadają przeszkolenia organizowane przez PSP, posiadają kursy kwalifikowanej pierwszej pomocy. Strażacy OSP, to jednak ludzie, których uczestnictwo w stowarzyszeniu opiera się na całkowitej dobrowolności i wolontariacie. Nasza jednostka nie bierze udziału w likwidacji pożarów (jak większość OSP), gdyż nie posiadamy pojazdu gaśniczego. Zajmujemy się ratownictwem specjalistycznym, technicznym, a także pomocą na terenie miasta podczas sytuacji kryzysowych. Przykładem może tutaj być np. wsparcie struktur samorządowych w czasie pandemii Covid-19 poprzez organizację punktów szczepień, czy pomocy po wybuchu wojny w Ukrainie – organizacja przyjęcia uchodźców, zbiórki darów.

## **Jak przygotowuje się psich ratowników?**

Przygotowanie do pracy psa ratowniczego jest procesem bardzo złożonym i trwa przez całe jego życie (a nawet jeszcze wcześniej). Tutaj można pisać bardzo dużo, ale zostało napisanych wiele opracowań i publikacji w tej sprawie, więc ja napiszę krótko. Jak wskazałem powyżej nasze psy wykorzystujemy do działań, w których podmiotami wiodącymi jest PSP (podczas uszkodzenia konstrukcji budynków) oraz Policja (poszukiwania osób zaginionych w terenach otwartych). Pies ratowniczy pracuje zawsze



**NASZ  
EKSPERT**

*Na pytania odpowiada st. kpt. Tomasz Kwiatkowski Naczelnik Wydziału Operacyjno-Szkoleniowego KM PSP w Wałbrzychu, Prezes OSP GPR Wałbrzych.*

ze swoim przewodnikiem tworząc zespół. Na samym początku musimy wziąć pod uwagę wybór psa, z którym będziemy pracować. Psy, które preferowane są do szkolenia jako psy ratownicze, to przede wszystkim owczarki (niemieckie, belgijskie, australijskie, border colie), retrievery (labrador, golden retriever, toller- z którym ja pracuję) i inne np. teriery, wyżły. Można rozpocząć szkolenie z każdym psem, lecz psy z ras predysponowane do ratownictwa dają większą szansę na zbudowanie dobrego zespołu. Istotne tu są zarówno cechy fizyczne – psy średniej wielkości, odporne na warunki zewnętrzne, ale przede wszystkim cechy psychiczne psa, czyli podatność na szkolenie, chęć pracy z ludźmi, chęć uczenia się. Psy kupujemy najczęściej w hodowlach, gdzie rodzice są psami pracującymi. Są to hodowle, które nie nastawiają się na psy strictly wystawowe, lecz użytkowe.

**PARTNEREM CYKLU JEST**



**PETFORMED®**

**PETFORMED®**

**Legowiska, które ułatwiają wstawanie**

**Zniżka na 10%**

**CZTERYLAPY**

[Petformed.com/pl](https://petformed.com/pl)





selflab

## Jak chronić pupila przed pasożytem Giardia lamblia? Twojego psa męczą uporczywe biegunki? A może ma luźne, cuchnące i tłuszczowe stolce? Jest apatyczny, traci na wadze? Sprawdź czy nie jest zarażony Giardia lamblia.

Giardia lamblia to popularny pasożyt jelitowy występujący u psów i kotów, który można przenosić się ze zwierząt na człowieka. Odpowiednio wcześnie zdiagnozowana giardioza nie jest groźna, ale jej zignorowanie może prowadzić do wycieńczenia organizmu naszego zwierzaka. Stosunkowo łatwo jest ją wykryć, a leczenie poza wdrożeniem terapii przez lekarza weterynarii powinno obejmować usunięcie cyst pasożyta ze środowiska, aby nie doszło do wtórnego zakażenia. Cysty Giardia lamblia mogą przetrwać poza organizmem wiele miesięcy, są odporne na niskie temperatury, dlatego zwalczanie pasożyta powinno dotyczyć również dezynfekcji powierzchni, w których zwierzak najczęściej przebywa. Dzięki testowi SelfLab Giardia Ag szybko sprawdzisz czy Twój pupil nie cierpi z powodu zarażenia pasożytem Giardia Lamblia.

**Do samodzielnego wykonania w domu! Pewność kondycji pupila i spokój dla Ciebie.**

### Zadbaj o zdrowie swojego pupila!

Podejrzewasz chorobę u swojego pupila, ale nie masz pewności? Wykonaj test a wynik otrzymasz już w kilka minut!



### Dlaczego warto wybrać testy Selflab?



#### Szybka diagnoza

W ciągu zaledwie kilku minut otrzymasz wynik testu.



#### Prostota

Pobraną próbkę wymieszaj z buforem, umieść w okienku testowym, po chwili odczytaj wynik.



#### Precyzja

Wynik testu nie pozostawia wątpliwości.



#### Wiele chorób

Posiadamy szeroki asortyment testów kasetowych.

## Giardia Stop

Z uwagi na trudności w zwalczaniu giardiozy opracowaliśmy łagodny, a jednocześnie skuteczny środek ograniczający wtórne zakażenie Giardia lamblia.

**Skuteczność oczyszczania** powierzchni preparatem Giardia Stop wynosi **99,8%** po powtórnej aplikacji. Preparat Giardia Stop jest przeznaczony do czyszczenia misek, legowisk, kuwet, zabawek oraz podłóg mających kontakt z zakażonymi zwierzętami (powierzchnie gładkie). Zastosowanie preparatu Giardia Stop stanowi skuteczne rozwiązanie w profilaktyce i zwalczaniu giardiozy, przyczyniając się do zdrowia i bezpieczeństwa zarówno zwierząt, jak i ich opiekunów.

**Produkty dostępne w sklepach zoologicznych.**



Dodatkowe informacje dostępne na:

[www.selflab.pl](http://www.selflab.pl)

E-mail: [kontakt@selflab.pl](mailto:kontakt@selflab.pl)

Telefon: +48 77 707 08 48





## Dieta w kamicy struwitowej (moczowej) kotów

Kamica moczowa jest chorobą w przebiegu której w układzie moczowym, najczęściej w pęcherzu moczowym i cewce moczowej, rzadziej w nerkach, dochodzi do gromadzenia się złożeń o różnym składzie chemicznym. Ich obecność może wywoływać stany zapalne błony śluzowej pęcherza moczowego i dróg moczowych, a w ostateczności prowadzić do niedrożności cewki moczowej. Do najczęściej występujących typów kamicy moczowych u kotów należą kamice fosforanowo- magnezowo-amonowe, potocznie nazywane struwitami. Wytrącanie się w moczu struwitów związane jest z alkalicznym odczynem moczu, będącego konsekwencją nieprawidłowej diety lub infekcji bakteryjnych dróg moczowych. Pojawienie się w moczu tzw. aktywatorów krystalizacji, oprócz infekcji bakteryjnej, w istotny sposób wpływa na szybki rozwój choroby. Czynnikiem predysponującym do rozwoju kamicy struwitowej jest dieta o dużej zawartości włókna, która, oprócz wysokiej zawartości fitynianów, jest również bogata w magnez, fosfor, wapń, chlorki. Naturalnymi inhibitorami formowania się struwitów, jak i kamieni złożonych ze szczawianu wapnia, są substancje zakwaszające mocz, np. cytryniany. W przypadku kwaśnego pH moczu formowanie się aktywatorów szczawianów jest zahamowane, natomiast utrzymanie niskiego pH możliwe jest dzięki odpowiedniemu postępowaniu dietetycznemu oraz stosowaniu preparatów zakwaszających mocz. Zwiększenie filtracji kłębuszkowej poprzez wymuszenie pobrania większej ilości wody, łącznie z obniżeniem pH moczu, są najważniejszymi czynnikami dietoterapeutycznymi, obniżającymi ryzyko ponownego pojawiania się choroby.

Kamica struwitowa częściej stwierdzana jest u takich ras kotów jak ragdoll, kot kartuski, orientalne rasy krótkowłose czy koty himalajskie, natomiast stosunkowo rzadko diagnozowana jest u kotów abisyńskich, niebieskich rosyjskich, birmańskich i syjamskich. Koty w wieku od 4 do 7 lat są bardziej narażone na jej rozwój niż osobniki młodsze.

Profilaktyka żywieniowa kamicy struwitowej u kotów zakłada przede wszystkim konieczność zapewnienia stałego dostępu do czystej wody oraz podawanie karmy o wysokiej wilgotności. Natomiast w przypadku niemożności stosowania karm mokrych, konieczne będzie stymulowanie pobierania wody przez kota. Zwiększone pobieranie płynów nasila diurezę i zapobiega tworzeniu się nowych złożeń w drogach moczowych. Najlepszym rozwiązaniem jest wdrożenie postępowania dietetycznego, polegającego na stosowaniu specjalistycznej karmy, przeznaczonej do ograniczenia powstawania kamieni struwitowych. Różni się ona od karmy przeznaczonej do rozpuszczania struwitów tylko tym, że niższa jest zawartość magnezu, dzięki czemu ograniczone jest do minimum ryzyko powstania nowych aktywatorów fosforanów magnezowo-amonowych. Obecność w karmie substancji zakwaszających mocz, DL-metioniny oraz procyjanidyn z owoców jagodowych, np. żurawiny

i czarnej porzeczki, zapobiega formowaniu się złożeń struwitów w drogach moczowych. Mechanizm działania metioniny zakłada, że zawarta w niej siarka jest utleniana do siarczanów, które, wydalone z moczem, powodują obniżenie jego pH. Z kolei procyjanidyny, zawarte w owocach jagodowych, są metabolizowane w wątrobie i przekształcane do rozpuszczalnych w wodzie metabolitów, które, docierając do pęcherza moczowego, zarówno obniżają pH moczu, jak i wywierają efekt bakteriostatyczny. W związku z tym, że w kamicy struwitowej podwyższone pH moczu jest konsekwencją infekcji bakteryjnych, każdy sposób na hamowanie infekcji przyniesie zamierzony efekt.

Dieta kotów z tendencją do powstawania kamicy struwitowej zakłada fizjologiczne zapotrzebowanie na takie składniki odżywcze jak białko, tłuszcz i składniki witaminowe. Natomiast szczególną uwagę należy zwrócić na zapotrzebowanie na składniki mineralne oraz obecność surowców, które mogą zaburzać gospodarkę mineralną. Dieta nie może zawierać wyższych poziomów magnezu, wapnia i fosforu, a w jej skład nie mogą wchodzić składniki będące źródłami fitynianów i szczawianów. Ilość surowców pochodzenia roślinnego, np. stanowiących źródło włókna pokarmowego, powinna być ograniczona do niezbędnego minimum. Ze względu na zdolność hamowania powstawania mediatorów stanu zapalnego w diecie kotów powinny znaleźć się źródła kwasów tłuszczowych z rodziny n-3, np. oleje rybne. Wielonienasycone kwasy tłuszczowe z rodziny n-3, kwasy EPA i DHA poprawiają funkcjonowanie nerek, zwłaszcza u starzejących się kotów. Ważnym czynnikiem profilaktycznym jest także utrzymanie prawidłowego składu mikrobioty przewodu pokarmowego. Odpowiednie proporcje w składzie mikrobioty komensalnej przyczyniają się do powstawania metabolitów kwasu octowego i propionowego, które wraz z krwią docierają do nerek, działając ochronnie. Metabolity te, znajdując się w moczu, wpływają na utrzymanie jego prawidłowego pH. W celu wzmocnienia efektu probiotycznego w diecie powinny znaleźć się składniki o charakterze prebiotycznym, np. mannanooligosacharydy i  $\beta$ -glukany.

Niezależnie od metody profilaktyki i leczenia kamicy struwitowej, po zakończeniu terapii koty powinny być monitorowane pod kątem ewentualnego jej nawrotu. Wskazane jest systematyczne wykonywanie badań moczu, szczególnie u zwierząt należących do grupy ryzyka rozwoju zakażeń dróg moczowych, czyli w przypadku kotów chorujących na cukrzycę i nadczynność tarczycy. Utrzymanie odpowiedniego pH oraz ciężaru właściwego moczu są warunkiem niezbędnym do tego, aby nie doszło do nawrotu kamicy struwitowej.



### DR INŻ. JACEK WILCZAK

Zakład Biochemii i Dietetyki, Katedra Nauk Fizjologicznych,  
Instytut Medycyny Weterynaryjnej,  
Szkoła Główna Gospodarstwa Wiejskiego w Warszawie



**VETERINARY  
+ EXCLUSIVE**

**4vets**  
N A T U R A L



## Diety weterynaryjne dla psów i kotów 4Vets Natural

zostały opracowane w oparciu o nowoczesne normy i zalecenia żywieniowe dotyczące postępowania dietetycznego i profilaktyki żywieniowej w przypadku najczęściej spotykanych wśród psów dolegliwości.

Precyzyjny dobór surowców wysokiej jakości oraz zastosowanie składników biologicznie czynnych o udokumentowanej naukowo aktywności biologicznej zapewniają indywidualnie dopasowane podejście dietetyczne dla każdej z wybranych jednostek chorobowych.



▪ sklep internetowy  
[www.dolina-noteci.pl](http://www.dolina-noteci.pl)



▪ MEDIVET S.A.  
ul. Szkolna 17, 63-100 Śrem

POZNAJ CAŁĄ LINIĘ DIET OPRACOWANYCH PRZEZ DIETETYKÓW I LEKARZY WETERYNARI  
[www.4vetsnatural.com](http://www.4vetsnatural.com)







Pet Park  
krematorium dla zwierząt

## Godne pożegnanie Twojego pupila

OŚRODEK KREMACYJNY DLA ZWIERZĄT



petpark.pl



530 032 032



Piaseczno k. Warszawy

Daria Grzesiek w swoim reportażu dotyczącym pożegnań z przyjaciółmi na czterech łapach, stara się oswoić i przybliżyć ten niezwykle trudny temat. Pożegnania z czworonogami, członkami naszych rodzin, to jeden z najcięższych tematów, nie tylko na łamach naszego czasopisma. Nie istnieje na to dobry „sposób”, ale z pewnością oswojanie tej trudnej myśli, poprzez czytanie wspomnień innych opiekunów czworonogów, które przekroczyły już Tęczowy Most, bardzo pomaga. Daria jest opiekunką przygarniętej suni Ziuty. Ta niezwykła psio-ludzka przyjaźń pozwoliła jej zrozumieć lepiej więź, jaka łączy psa i człowieka.

**Opowiedz proszę o adopcji swojego psa, jak trafiliście na siebie?**

Przeprowadziłam się z Gliwic do Warszawy, przez co miałam ograniczony kontakt z psami z rodzinnego domu. Bardzo mi tego brakowało. Postanowiłam namówić mojego ówczesnego partnera do adopcji psa. Miał to być jego pierwszy pies, więc zależało mi na dobrym, pierwszym doświadczeniu. W okresie około bożonarodzeniowym przeglądałam stronę Schroniska dla zwierząt w Korabiewicach. Tak trafiłam na opis Ziuty – średniej wielkości czarnej z podpaleniami suczki. Miała osiem lat. Z opisu wynikało, że jest spokojna i lubi towarzystwo człowieka. Znalazłam również jej video, gdzie wtula się w wolontariuszkę. Poczulałam, że to ona. Przez miesiąc trwały w domu negocjacje. Później procedura adopcyjna: wypełnienie ankiety, wizyta w schronisku, wizyta u nas w domu w celu sprawdzenia warunków. Ziuta zamieszkała z nami 10 lutego. Od tego czasu minęło już ponad siedem lat.

**Czy głębokie uczucia wobec zwierząt były zawsze obecne w Twoim życiu?**

Mam w domu takie czarno-białe zdjęcie, na którym jest siedzący w wózku bobas, czyli ja, i stojący koło niego pies moich dziadków, Brandy. Nie lubiłam go, ale za to kochałam Bianco, który pojawił się, gdy miałam kilka lat. Był wiecznym szczeniakiem. Uwielbiał ludzi. W domu miałam myszki i świnki morskie. Gdy miałam osiem lat, rodzice kupili pierwszego owczarka szetlandzkiego. Fido był wyważonym psem, takim niedźwiadkiem. Później był Jantar, Cherry, Boni i Abby. Z Boni połączyła mnie wyjątkowa więź. Na podstawie jej zdjęcia mam zrobiony tatuaż psa, który ma symbolizować moje przywiązanie do zwierząt. Troska o zwierzęta towarzyszy mi na co dzień. Oprócz opieki nad moim starszym psem, udzielam się jako wolontariusz. W tym roku po raz drugi uczestniczyłam

NASZ  
EKSPERT



Na pytania odpowiada Daria Grzesiek osobowość internetowa, stworzyła konto na Instagramie @piesdopary

w zielonym wolontariacie, który organizuje Zarząd Zieleni m.st. Warszawy, i pomagałam rodzinom nurogeji pokonać trasę z Łazienek Królewskich do Portu Czerniakowskiego. Choć w moim rodzinnym domu zawsze były psy rasowe, dzięki adopcji kundelka zauważyłam, jakim problemem jest bezdomność zwierząt w Polsce. Od tego czasu staram się podejmować różne działania w celu poprawy tej sytuacji, w tym akcję „Psy na PW”, czyli sesję zdjęciową bezdomnych psów w Dużej Auli Gmachu Głównego Politechniki Warszawskiej.

**Skąd wziął się pomysł wywiadów z osobami po stracie zwierząt?**

Dostałam się do Polskiej Szkoły Reportażu. Wiedziłam, że w celu zaliczenia zajęć będę musiała napisać duży tekst reporterski. Już wtedy temat żałoby po utracie zwierząt był mi bliski, ponieważ Ziuta obecnie ma kilkanaście lat i mam z tyłu głowy myśl, że w każdej chwili będziemy musiały się pożegnać. Odczuwam potrzebę oswojania się z tą myślą. Sprawdzam dostępne opcje pochówku, rodzaje pamiątek i w mediach społecznościowych czytam o doświadczeniach innych osób. Tak narodził się pomysł, aby napisać o tym reportaż.

**Które historie były dla Ciebie najbardziej niezwykle i poruszające?**

Każda z tych opowieści była inna, wyjątkowa. Łączyło je jedno – miłość. Każde zwierzę było kochane, niezależnie od gatunku. Rozmawiałam z opiekunem słonia w zoo, osobami, które miały psy, koty i konie. Wszyscy przeżyli piękne chwile u boku ukochanych zwierząt i później musieli zmierzyć się z bólem po ich stracie. Rozmawiając ze mną i wspominając te trudne chwile, płakali. Nie dziwi mnie to. Gdy się kogoś kocha, trudno pogodzić się z tym, że już go nie ma.



# KOMPLEKSOWA OCHRONA

## przed pasożytami dla Twojego pupila!



krople na pchły,  
kleszcze i wszoły



krople na pchły,  
kleszcze i wszy



tabletki odrobaczające  
dla psów

**NAZWA PRODUKTU LECZNICZEGO WETERYNARYJNEGO:** Fiprex M, 150 mg/2 ml, roztwór do nakrapiania dla psów. **SUBSTANCJA CZYNNIA:** Jedna tubka 2 ml zawiera: Fipronil 150 mg. **POSTAĆ FARMACEUTYCZNA:** Roztwór do nakrapiania. Roztwór o barwie od jasnożółtej do jasnobrazowej. **WSKAZANIA LECZNICZE:** Zwalczenie inwazji pcheł (*Ctenocephalides* spp.), kleszczy (*Ixodes* spp.) i wszy (*Linognathus* spp.) u psów. Działanie zabezpieczające przed ponowną inwazją pcheł utrzymuje się przez okres 8 tygodni, a przed ponowną inwazją kleszczy przez okres 4 tygodni. Fiprex można stosować jako leczenie wspomagające alergicznego pchlego zapalenia skóry (APZS), po uprzednim postawieniu diagnozy przez lekarza weterynarii. Lublin. ChPL: 29.08.2023 r.

**NAZWA PRODUKTU LECZNICZEGO WETERYNARYJNEGO:** Fiprex DUO 50 mg + 60 mg roztwór do nakrapiania dla kotów i fretek. **SUBSTANCJA CZYNNIA:** Każda 0,5 ml pipetka zawiera: substancje czynne: Fipronil 50,00 mg, (S)-Metopren 60,00 mg. **POSTAĆ FARMACEUTYCZNA:** Roztwór do nakrapiania. Klarowny zielonkawo-żółty roztwór. **WSKAZANIA:** U kotów: Do zwalczania inwazji wyłącznie pcheł lub w inwazjach mieszanych z kleszczami i (lub) wszołami. Eliminacja pcheł (*Ctenocephalides* spp.). Działanie owadobójcze przeciwko nowym inwazjom dorosłych pcheł utrzymuje się przez 4 tygodnie. Produkt zapobiega rozmnażaniu się pcheł przez hamowanie rozwoju ich jaj (działanie jajobójcze) oraz larw i poczwerek (działanie larwobójcze) pochodzących z jaj złożonych przez dorosłe pchły. Działanie to utrzymuje się przez okres 6 tygodni po zabiegu. Eliminacja kleszczy (*Ixodes ricinus*, *Dermacentor variabilis*, *Rhipicephalus sanguineus*). Działanie roztoczobójcze produktu utrzymuje się do 2 tygodni po podaniu (jak wykazały dane doświadczalne). Eliminacja wszołoi (*Felicola subrostratus*). Produkt może być wykorzystywany w ramach usuwania objawów klinicznych alergicznego pchlego zapalenia skóry (APZS), o ile zostało ono wcześniej rozpoznane przez lekarza weterynarii. U fretek: Do zwalczania inwazji wyłącznie pcheł lub w inwazjach mieszanych z kleszczami. Eliminacja pcheł (*Ctenocephalides* spp.). Działanie owadobójcze przeciwko nowym inwazjom dorosłych pcheł utrzymuje się przez 4 tygodnie. Produkt zapobiega rozmnażaniu się pcheł przez hamowanie rozwoju ich jaj (działanie jajobójcze) oraz larw i poczwerek (działanie larwobójcze) pochodzących z jaj złożonych przez dorosłe pchły. Eliminacja kleszczy (*Ixodes ricinus*). Działanie roztoczobójcze produktu utrzymuje się przez 4 tygodnie po podaniu (jak wykazały dane doświadczalne). ChPL: 08.01.2022 r.

**NAZWA PRODUKTU LECZNICZEGO WETERYNARYJNEGO:** InPar 50/144/200 mg tabletki dla psów. **SUBSTANCJA CZYNNIA:** Jedna tabletki zawiera substancje czynne: Prazykwantel 50 mg, Emboniam pyrantelu 144 mg, Fenbendazol 200 mg. **POSTAĆ FARMACEUTYCZNA:** Żółta lub żółtoszara, okrągła tabletki z linią podziału. **WSKAZANIA:** Leczenie u psów mieszanych inwazji dorosłych postaci nicieni i tasiemców następujących gatunków: Glisty: *Toxocara canis*, *Toxascaris leonina* (postacie dorosłe i niedojrzałe); Tęgorójce: *Ancylostoma caninum*, *Uncinaria stenocephala* (postacie dorosłe); Włosogłówki: *Trichuris vulpis* (postacie dorosłe); Tasiemce: *Dipylidium caninum*, *Toenia hydatigena*, *Toenia pisiformis* (postacie dorosłe i niedojrzałe). ChPL: 30.08.2023 r.

**PODMIOT ODPOWIEDZIALNY:** P.W. VET-AGRO Sp. z o.o. ul. Gliniana 32, 20-616 Lublin.

Przed użyciem zapoznaj się z treścią ulotki dołączonej do opakowania.

FFDIN.PR.08.2024.374



**POLSKI PRODUCENT LEKÓW WETERYNARYJNYCH**  
Przedsiębiorstwo Wielobranżowe Vet-Agro sp. z o.o. ul. Gliniana 32, 20-616 Lublin



AIR DRIED FOOD  
**Karma**  
jak ze snu!

**Dolina Noteci**<sup>®</sup>  
SUPERFOOD



Karmy suszone dla kotów Dolina Noteci Superfood.

**80%** ŚWIEŻEGO  
MIĘSA  
i podrobów

+

**20%** ŚWIEŻYCH  
WARZYW I OWOCÓW  
+ dodatki funkcjonalne,  
ziola witaminy i minerały

+

**0%** ZBÓŻ,  
GLUTENU  
i konserwantów



[www.karmajakzesnu.pl](http://www.karmajakzesnu.pl)